





**AİLE, ÇALIŞMA VE SOSYAL HİZMETLER BAKANLIĞI**  
**4/B AVUKAT ALIMI BAŞVURU FORMU KULLANIM KILAVUZU**



Personel Yönetim Sistemi

 Sınav Giriş


 Yeni Kullanıcı

 Şifremi Unuttum

T.C. Kimlik No:

Nüfusa Kayıtlı Olduğu İl:


Doğum Tarihi:

Güvenlik Kodu:  
  
[Kodu Göremiyorum, Yeniden Göster](#)

© 2019 T.C. Aile, Çalışma ve Sosyal Hizmetler Bakanlığı - Personel Dairesi Başkanlığı

**Resim 1:** İlk Giriş Ekranı.

**Resim 2:** Telefon numarası, adres ve e-posta bilgilerinin girileceği ekran.



Personel Yönetim Sistemi

Çıkış

### Kimlik Bilgileri

Aday No

T.C Kimlik No

Adı

Soyadı

Fotoğraf  Resim Seç

Lütfen Vesikalık Resim Yükleyiniz!!!

Uzantılar (jpg, jpeg, png) olmalıdır.

### İletişim Bilgileri

Sabit Telefon

Cep Telefonu

Adres

Yazışma Adresi

Adres Bilginiz MERNIS Sistemi Üzerinden Gelmektedir!

### Kullanıcı Bilgileri

Lütfen E-Posta adresinizi dikkatli bir şekilde girin, yanlış girmeniz durumunda ONAY MAİLİ gelmeyecektir. Sınavlar ile ilgili değişiklikler bu E-Posta adresine bildirilecektir..

E-Posta

Şifre / Şifre Tekrar  /

**Bilgilerimi Kaydet**

1. Sabit telefon (312-123 45 67)

2. Cep telefonu (505 123 45 67)

3. Vesikalık fotoğraf

4. Yazışma adresiniz açık adres ilçe ve il bilgisi

5. E-posta adresiniz

6. Sisteme girişte kullanacağınız şifre ve tekrar

**DİKKAT: E-posta adresiniz güncel ve kullanılan bir e-posta adresi olmalıdır. Sınavla ilgili bilgilendirmeler verdiğiniz E-posta üzerinden yapılacaktır. E-posta adresinizi çok dikkatli giriniz, yanlış girmeniz durumunda onay mailiniz gelemeyecektir.**


Vesikalık fotoğraf uzantısı png, jpg veya jpeg olmalıdır.

Bilgi formunda yer alan “Öğrenim Durumu, Çalışma Bilgileri, Mecburi Hizmet Bilgileri, Sabıka Bilgileri, Hakkında Bilgi Verecek Kişiler ve Askerlik Bilgisi” aşağıda yer alan resimlere ve açıklamalara göre doldurulacaktır.

## 1) ÖĞRENİM DURUMU

Başvuruda bulunduğunuz lisans diplomanızda yer alan Üniversite/Fakülte/Bölüm bilgileri resim 3’te belirtilen şekilde girilecektir. (ilkokul, ortaokul, lise, yüksekokul, yüksek lisans, doktora, avukatlık stajı ) bilgileri girilmeyecektir. Tek kayıt olmalıdır.

### Resim 3:

Öğrenim Bilgileri	Çalışma Bilgileri	Mecburi Hizmet Bilgileri	Sabıka Bilgileri	Hakkında Bilgi Verecek Kişiler	Askerlik Bilgileri		
<b>Öğrenim Bilgileri</b>							
Sadece başvuru yapacağınız ilgili Lisans mezuniyetinizi Üniversite,Fakülte,Bölüm olarak giriniz. Tek kayıt olmalıdır. Doktora, Yükseklisans, Yüksekokul, Avukatlık Stajı, İlkokul, Ortaokul ve Lise bilgileri girilmeyecektir.							
Öğrenim Durumu	Okul	Fakülte	Bölüm	Mezuniyet Tarihi	Formasyon		
FAKÜLTE (4 YIL)	OSMANGAZİ ÜNİVERSİTESİ	HUKUK FAKÜLTESİ	HUKUK	09.11.2017	Hayır	 Güncelle	 Sil
Öğrenim Durumu	<input type="text"/>	Mezuniyet Tarihi	<input type="text"/>	<input type="checkbox"/> Formasyon			
Okul	<input type="text"/>	Fakülte	<input type="text"/>	Bölüm	<input type="text"/>		
<input type="button" value="Kaydet"/>							

## 2 ) ÇALIŞMA BİLGİLERİ

Daha önce ve halen özel veya kamu kurumunda çalışanlar, çalışma bilgileri bölümünde yer alan bilgileri resim 4’te belirtilen şekilde girecektir. Doldurmak mecburi değildir.

Resim 4:

Öğrenim Bilgileri	Çalışma Bilgileri	Mecburi Hizmet Bilgileri	Sabıka Bilgileri	Hakkında Bilgi Verecek Kişiler	Askerlik Bilgileri				
<b>Çalışma Bilgileri</b> Kendinize ait halen çalışıyorsanız veya daha önce çalıştı iseniz en son çalıştığınız iş bilgileri. <b>Boş geçilebilir.</b>									
Kurum Sicil No	Kurum Adı	Unvan	Başlama Tarihi	Ayrılma Tarihi	İl	İlçe	Çalışan Kişi		
12345	Sağlık Bakanlığı	Avukat	01.11.2015		ANKARA	Çankaya	Kendisi	 Güncelle	 Sil
<a href="#">Yeni Kayıt</a>									

## 3 ) MECBURİ HİZMET BİLGİLERİ

Şu an çalıştığı yerde mecburi hizmet süresi olanlar, istenilen bilgileri resim 5’da belirtilen şekilde girecektir. Tek kayıt olmalıdır. Doldurmak mecburi değildir.

Resim 5:

Öğrenim Bilgileri	Çalışma Bilgileri	Mecburi Hizmet Bilgileri	Sabıka Bilgileri	Hakkında Bilgi Verecek Kişiler	Askerlik Bilgileri
<b>Mecburi Hizmet Bilgileri</b> Kendinize ait mecburi hizmette bulduysanız buna ait bilgiler.Tek kayıt olmalıdır. <b>Boş geçilebilir.</b>					
Kayıtlı Mecburi Hizmet Bulunamadı!!!					
Mecburi Hizmet Yaptığı Kurum	<input type="text"/>				
Mecburi Hizmet Nedeni	<input type="text"/>	Mecburi Hizmet Süresi(Gün)	<input type="text"/>		
<a href="#">Kaydet</a>					

#### 4 ) SABIKA BİLGİLERİ

Hakkında mahkeme tarafından verilen mahkûmiyet kararı olanlar istenilen bilgileri resim 6’de belirtilen şekilde girecektir.

Resim6:

Öğrenim Bilgileri	Çalışma Bilgileri	Mecburi Hizmet Bilgileri	Sabıka Bilgileri	Hakkında Bilgi Verecek Kişiler	Askerlik Bilgileri
<b>Sabıka Bilgileri</b>					
Varsa sabıka bilgileriniz.					
Kayıtlı Sabıka Bilgisi Bulunamadı!!!					
Mahkum Olma Nedeni	<input type="text"/>				
Mahkum Olma Tarihi	<input type="text"/>	Mahkum Olma Süresi(Gün)	<input type="text"/>		
Mahkeme Sonucu	<input type="text"/>				
<b>Kaydet</b>					

#### 5 ) HAKKINDA BİLGİ VERECEK KİŞİLER

Hakkınızda bilgi verebilecek en fazla 3(üç) kişinin bilgileri resim 7’de belirtilen şekilde girilecektir. Doldurmak mecburi değildir.

Resim 7:

Öğrenim Bilgileri	Çalışma Bilgileri	Mecburi Hizmet Bilgileri	Sabıka Bilgileri	Hakkında Bilgi Verecek Kişiler	Askerlik Bilgileri	
<b>Hakkında Bilgi Alınabilecek Kişiler</b>						
Hakkınızda bilgi verebilecek en fazla 3(üç) kişinin bilgileri boş geçilebilir.						
Kayıtlı Bilgi Bulunamadı!!!						
Ad Soyad	<input type="text"/>				Telefon	<input type="text"/>
Meslek	<input type="text"/>					
<b>Kaydet</b>						

## 6) ASKERLİK BİLGİSİ

Erkek adaylar için kendisi hakkında uygun bilgileri resim 8’da belirtilen şekilde girecektir.

### Resim 8:

Öğrenim Bilgileri	Çalışma Bilgileri	Mecburi Hizmet Bilgileri	Sabıka Bilgileri	Hakkında Bilgi Verecek Kişiler	Askerlik Bilgileri
-------------------	-------------------	--------------------------	------------------	--------------------------------	--------------------

**Askerlik Bilgileri**

Erkek adaylar için size ait uygun seçeneği seçiniz.

Askerlik Durumu


**Kaydet**

**Gerekli bilgileri doldurduktan sonra sistemden çıkış yapıp E-posta adresine gelen onay linki tıklanır. Giriş ekranında sisteme girişinizin onaylandığına dair uyarı gelecektir. Sisteme giriş yaptıktan sonra sağ üst köşede yer alan “Sınavlar” linkinden durumunuza uygun sınava başvurabilirsiniz.**

## Resim 9:

Sınavlar

**Başvurular**

Sınav Adı	Başvuru Tarihleri	
4/B Avukat	31.1.2019 00:00:00-4.2.2019 00:00:00	 Başvuru Yap

2019 T.C. Aile, Çalışma ve Sosyal Hizmetler Bakanlığı - Bilgi İşlem Dairesi Başkanlığı

Durumunuza uygun olan sınava “Başvuru Yap” linkine tıklanarak müracaata başlanır. Başvuru için gerekli şartların gösterildiği bilgi ekranından ileri butonuna basılarak başvurmak istenilen unvan seçilir.

Lütfen Başvurmak İsteddiğiniz Unvanı Seçiniz

Seçiniz  
Seçiniz  
Avukat(4/B)

2019 T.C. Aile, Çalışma ve Sosyal Hizmetler Bakanlığı - Bilgi İşlem Dairesi Başkanlığı

Avukat sınavına başvuracak adaylar için Resim 10' da gösterilen alanlar doldurulur.

**Resim 10:**

Lütfen Başvurmak İstedığınız Unvanı Seçiniz Avukat(4/B) ▼

**İstenen Şartlar**

Kpss Puanı: Genel Ortalamaya Etkisi:  
Yaş Şartı:  
Askerlik Şartı:

Geçerli Bölümler

Bölüm
HUKUK

**KPSS Puanı Bilgisi**

KPSS Puanı :  KPSS Puan Türü :

**Yüklenmesi Gereken Dosyalar/Evraklar**

Dosya	
Diploma	<input type="text"/> Dosya Seç Uzantılar (png, pdf, doc, docx, jpg, xls, xlsx) olmalıdır.
KPSS Sonuç Belgesi	<input type="text"/> Dosya Seç Uzantılar (png, pdf, doc, docx, jpg, xls, xlsx) olmalıdır. <b>1</b>
Avukatlık Ruhsatnamesi	<input type="text"/> Dosya Seç Uzantılar (png, pdf, doc, docx, jpg, xls, xlsx) olmalıdır.
Özgeçmiş	<input type="text"/> Dosya Seç Uzantılar (png, pdf, doc, docx, jpg, xls, xlsx) olmalıdır.

Belirtilen Şartları Kabul Ediyorum. **2**

**Başvuruyu Tamamla**



İşlem bittikten sonra resim 11 'de görüldüğü gibi başvuru işlemiyle ilgili bilgi penceresi gelmektedir. Bu ekrandan başvurduğunuz sınavla ilgili "Başvuru Formu" alanına tıklanarak ilgili başvuru formu görülebilmektedir.

**Resim 11:**

Personel Yönetim Sistemi

Sınavlar Tercihler Sonuçlarım Bilgilerim Çıkış

Aday No: T.C. Kimlik No: Adı Soyadı:

Sınavlar

Başvurular

Sınav Adı	Başvuru Tarihleri	
4/B Avukat	31.1.2019 00:00:00-4.2.2019 00:00:00	Başvuru Formu

2019 T.C. Aile, Çalışma ve Sosyal Hizmetler Bakanlığı - Bilgi İşlem Dairesi Başkan

Başvuru Formunun çıktısı alınıp imzalanır ve başvuru tarihleri arasında Bakanlık Personel Dairesi Başkanlığına elden veya posta yoluyla teslim edilmesi gerekmektedir.